



GEORG-AUGUST-UNIVERSITÄT
GÖTTINGEN

Die Erstellung einer Multiple Choice Frage in ILIAS

ILIAS – Anleitung

06.08.2013

Auswahl der Aufgabenform

- Wählen Sie aus dem Menü die Aufgabenform Multiple Choice Frage aus.

Fragen | Info | Einstellungen | Druckansicht | Metadaten | Export | Rechte

(1 - 6 von 6)

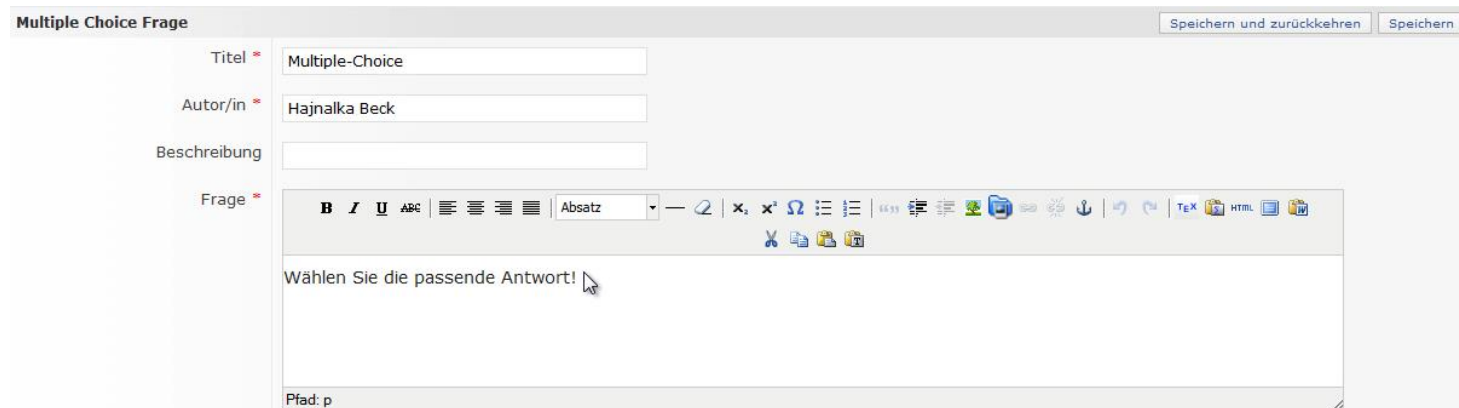
Kopieren | Ausführen

| Titel ↑ | Beschreibung | Fragetyp | Punkte (19) | Statistik | Autor/in | | |
|---|--|------------------------------|-------------|-----------|---------------|----------------|----------------|
| <input type="checkbox"/> Anordnungsfrage | Bearbeiten Vorschau | Anordnungsfrage | 3 | | Hajnalka Beck | 09:24 | |
| <input type="checkbox"/> Anordnungsfrage - horizontal | Bearbeiten Vorschau | Anordnungsfrage (Horizontal) | 1 | | Hajnalka Beck | 09:27 | |
| <input type="checkbox"/> Fehlertext | Bearbeiten Vorschau Hier können Sie die Aufgabe beschreiben. | Fehlertext | 5 | | Hajnalka Beck | Gestern, 10:39 | Gestern, 10:42 |
| <input type="checkbox"/> Freitext Frage | Bearbeiten Vorschau | Freitext-Frage | 5 | | Hajnalka Beck | Gestern, 10:50 | Gestern, 10:51 |

Lückentext-Frage | Anordnungsfrage | Anordnungsfrage (Horizontal) | Datei hochladen | Fehlertext | Flash-Frage | Freitext-Frage | ImageMap-Frage | Java-Applet-Frage | Lückentext-Frage | **Multiple Choice Frage** | Numerische Frage | Single-Choice-Frage | Text-Teilmenge | Zuordnungsfrage

Vorbereitung der Aufgabe

- Die mit einem roten Stern gekennzeichneten Felder müssen ausgefüllt werden.




Multiple Choice Frage Speichern und zurückkehren Speichern

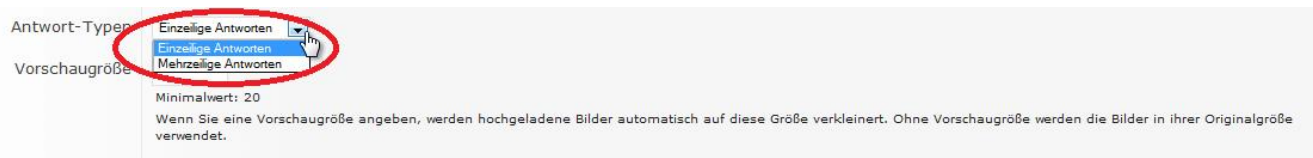
Titel * Multiple-Choice

Autor/in * Hajnalka Beck

Beschreibung

Frage *
 B *I* U ABC  Absatz
 Wählen Sie die passende Antwort!
 Pfad: p

- Geben Sie an, ob die vordefinierte Antwort ein- oder mehrzeilig sein wird.



Antwort-Typen Einzelige Antworten
Einzelige Antworten
Mehrzeilige Antworten

Vorschaugröße

Minimalwert: 20

Wenn Sie eine Vorschaugröße angeben, werden hochgeladene Bilder automatisch auf diese Größe verkleinert. Ohne Vorschaugröße werden die Bilder in ihrer Originalgröße verwendet.

Angeben der Antworten und Punkte

- Geben Sie die Antworten und die entsprechenden Punkte an und speichern Sie die Aufgabe. Als Antworten können Sie auch Bilder und Grafiken verwenden.**


Antworten *

| Antwort-Text | Antwort-Grafik | Punkte | | Aktionen | |
|---------------|---|------------|------------------|---|---|
| | | Ausgewählt | Nicht ausgewählt | + | - |
| Hexe | <input type="text"/> <input type="button" value="Durchsuchen..."/> <input type="button" value="Hochladen"/> | 0 | 0 | <input type="button" value="+"/> <input type="button" value="-"/> | |
| Zwerg | <input type="text"/> <input type="button" value="Durchsuchen..."/> <input type="button" value="Hochladen"/> | 0 | 0 | <input type="button" value="+"/> <input type="button" value="-"/> | |
| Königstochter | <input type="text"/> <input type="button" value="Durchsuchen..."/> <input type="button" value="Hochladen"/> | 1 | 0 | <input type="button" value="+"/> <input type="button" value="-"/> | |

Bitte beachten Sie bei Ihrem Dateiupload die folgende Uploadgrenze: 2M. Erlaubte Dateitypen: .jpg, .jpeg, .png, .gif

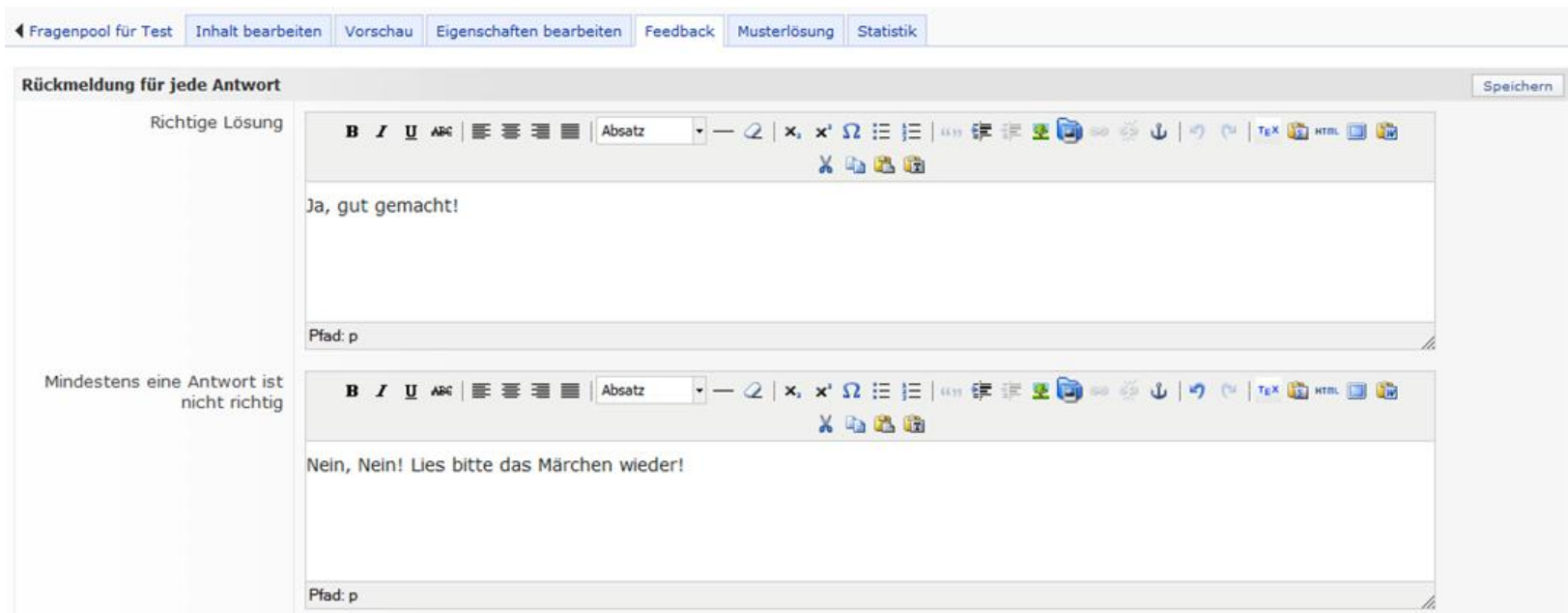
* Erforderliche Angabe

- Im Vorschau-Modus können Sie sich die fertige Aufgabe ansehen.



The screenshot shows the ILIAS interface for a 'Multiple-Choice' task. At the top, there is a folder icon and the text 'Multiple-Choice'. Below this is a navigation bar with several buttons: 'Fragenpool für Test', 'Inhalt bearbeiten', 'Vorschau', 'Eigenschaften bearbeiten', 'Feedback', 'Musterlösung', and 'Statistik'. The 'Vorschau' button is highlighted with a red circle and a mouse cursor, indicating it is the active mode. Below the navigation bar, the main content area displays 'Multiple-Choice'.

- Unter dem Reiter Feedback können Sie den Antworten einen Kommentar hinzufügen.



The screenshot displays the 'Feedback' tab in the ILIAS interface. At the top, a navigation bar includes 'Fragenpool für Test', 'Inhalt bearbeiten', 'Vorschau', 'Eigenschaften bearbeiten', 'Feedback', 'Musterlösung', and 'Statistik'. Below this, the 'Rückmeldung für jede Antwort' section is visible, featuring a 'Speichern' button on the right. Two feedback entries are shown:

- Entry 1:** Labeled 'Richtige Lösung' (Correct Solution). The text area contains 'Ja, gut gemacht!' (Yes, well done!). The path is 'Pfad: p'.
- Entry 2:** Labeled 'Mindestens eine Antwort ist nicht richtig' (At least one answer is incorrect). The text area contains 'Nein, Nein! Lies bitte das Märchen wieder!' (No, No! Please read the fairy tale again!). The path is 'Pfad: p'.

Each entry includes a rich text editor toolbar with options for bold, italic, underline, text color, background color, bulleted list, numbered list, link, unlink, insert link, insert image, insert video, insert audio, insert table, insert code, insert table of contents, and insert table of contents.



GEORG-AUGUST-UNIVERSITÄT
GÖTTINGEN

Hajnalka Beck, Julia Rubin

06.08.2013

Version 1.0



Bundesministerium
für Bildung
und Forschung

eCULT wird vom BMBF unter dem Förderkennzeichen 01PL11066E gefördert. Die Verantwortung für den Inhalt dieser Veröffentlichung liegt beim Autor.